



GAT MONTHLY MEMBERSHIP PROGRESS REPORT

Results as of: 7/31/2022

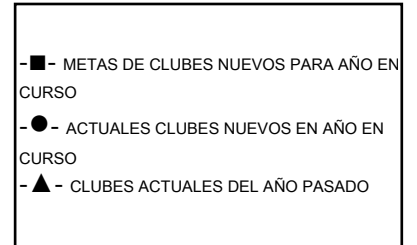
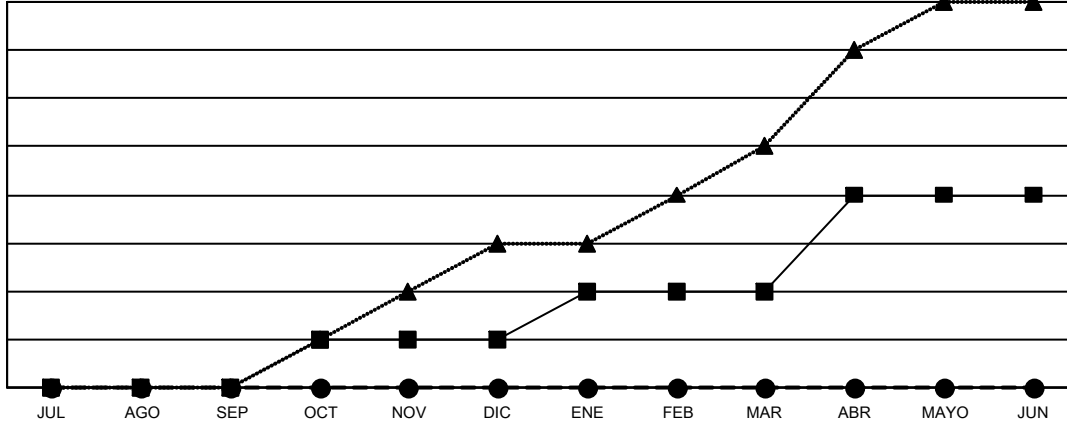
Multiple District J

LOCATION: URUGUAY

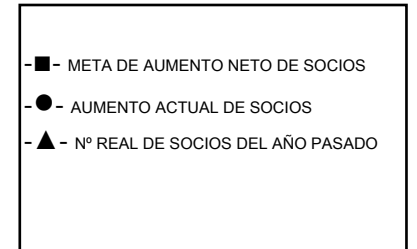
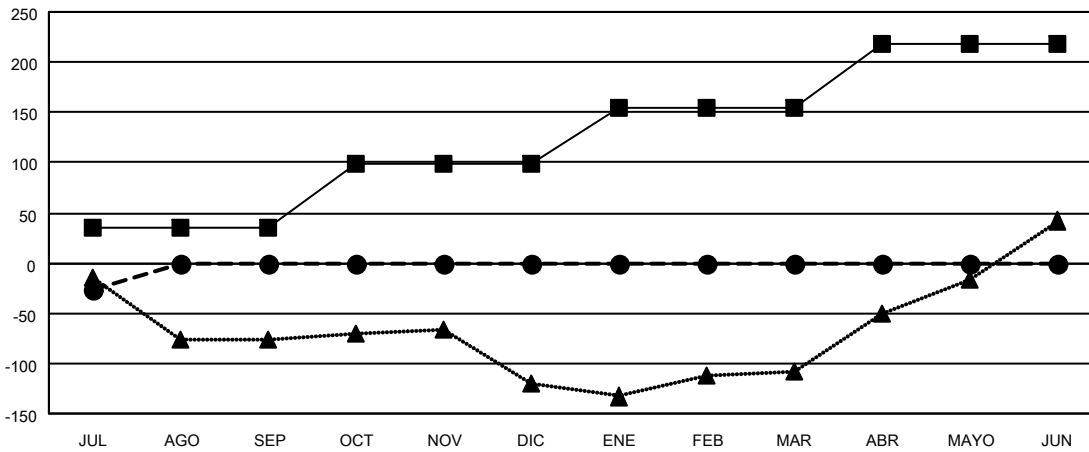
Clubes			
RESULTADOS DE 2022-2023			
TRIMESTRE	A DE CLUBES NUE	NUEVOS CLUBES	UBES DADOS DE BA
JUL/AGO/SEP	0	0	0
OCT/NOV/DIC	1	0	0
ENE/FEB/MAR	1	0	0
ABR/MAYO/JUN	2	0	0

socios			
RESULTADOS DE 2022-2023			
TRIMESTRE	META DE AUMENTO NETO DE SOCIOS	AUMENTO ACTUAL DE SOCIOS	Nº REAL DE SOCIOS DADOS DE BAJA (incluidos traslados)
JUL/AGO/SEP	35	15	40
OCT/NOV/DIC	64	0	0
ENE/FEB/MAR	55	0	0
ABR/MAYO/JUN	65	0	0

METAS Y CIFRA ACUMULATIVA DE CLUBES NUEVOS



METAS Y CIFRA ACUMULATIVA DE SOCIOS



CLUBES DADOS DE BAJA: 0	
SOCIOS DADOS DE BAJA	
FALLECIDOS	2
CLUB CANCELADO	0
OTRO	38
TOTAL	40

7 CLUBS OF 134 AÑADIERON 1 O MÁS SOCIOS NUEVOS

[HAGA CLIC AQUÍ PARA OBTENER LOS DATOS ACUMULATIVOS DE SOCIOS](#)

DISTRIBUCIÓN POR SEXO	
MASCULINO	1,428 (47.07%)
FEMENINO	1,606 (52.93%)
NON BINARY	0 (0.00%)
PREFER NOT TO ANSWER	0 (0.00%)
TOTAL DE SOCIOS EN UNIDADES FAMILIARES	910
SOCIOS FAMILIARES QUE PAGAN LA MITAD DE LAS CUOTAS	524